

## 2019年度回復期リハビリテーション病棟実績(南3病棟)

病床数: 60床

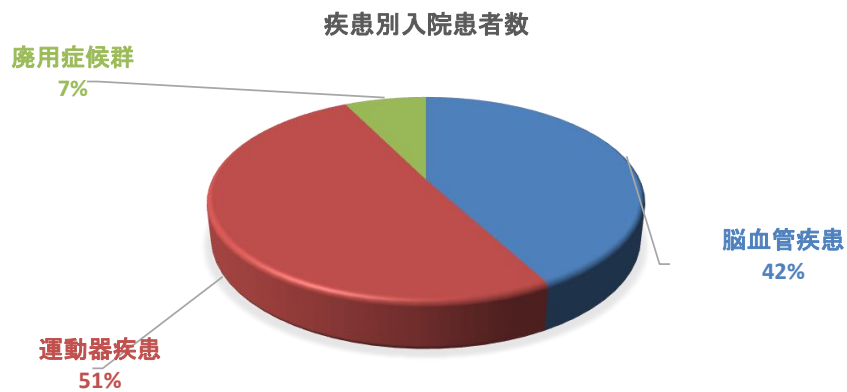
基準: 回復期リハビリテーション入院料2

### 1. 入院について

◆ 入院患者数 247 名

◆ 疾患別入院患者数

疾患分類	患者数(名)
脳血管疾患	104
運動器疾患	125
廃用症候群	18

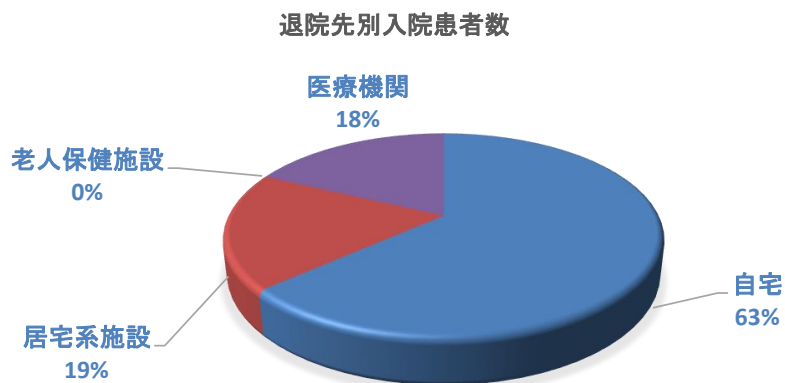


### 2. 退院について

◆ 退院患者数 235 名 (回復期リハ対象外患者及び急性増悪及び死亡退院を除く)

◆ 退院先別患者数

退院先	患者数(名)
自宅	149
居宅系施設	44
老人保健施設	0
医療機関	42



◆ 平均入院日数 81.6 日

◆ 在宅復帰率 82.1 %

## 2019年度回復期リハビリテーション病棟実績(南4病棟)

病床数: 40床

2019年6月～12月

基準: 回復期リハビリテーション入院料6

2020年1月

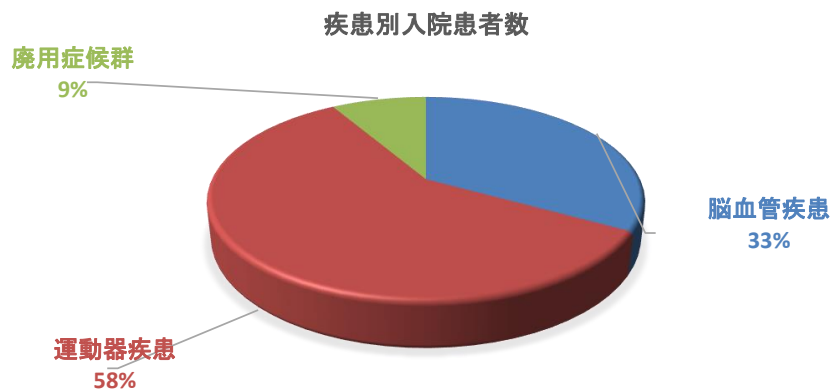
基準: 回復期リハビリテーション入院料3

### 1. 入院について

◆ 入院患者数 130 名

◆ 疾患別入院患者数

疾患分類	患者数(名)
脳血管疾患	43
運動器疾患	76
廃用症候群	11

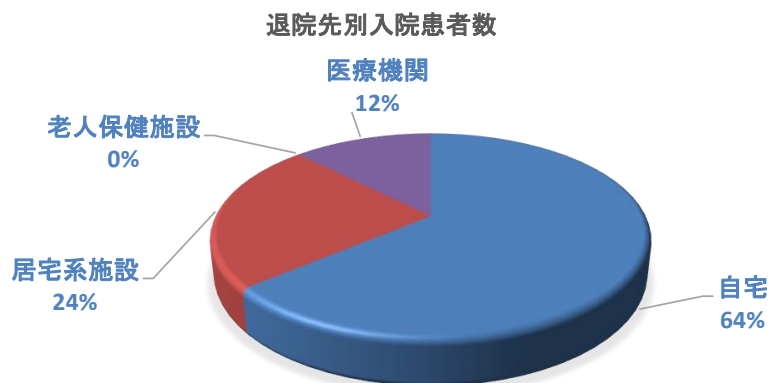


### 2. 退院について

◆ 退院患者数 105 名 (回復期リハ対象外患者及び急性増悪及び死亡退院を除く)

◆ 退院先別患者数

退院先	患者数(名)
自宅	67
居宅系施設	25
老人保健施設	0
医療機関	13



◆ 平均入院日数 82 日

◆ 在宅復帰率 87.6 %